


# Ablassen und Hochziehen der Trage

## - senkrecht -

### Anleitung



Die folgende Methode dient zum senkrechten Transport von Verletzten durch Schächte oder an Hauswänden.



Du gehst folgendermaßen  
vor:



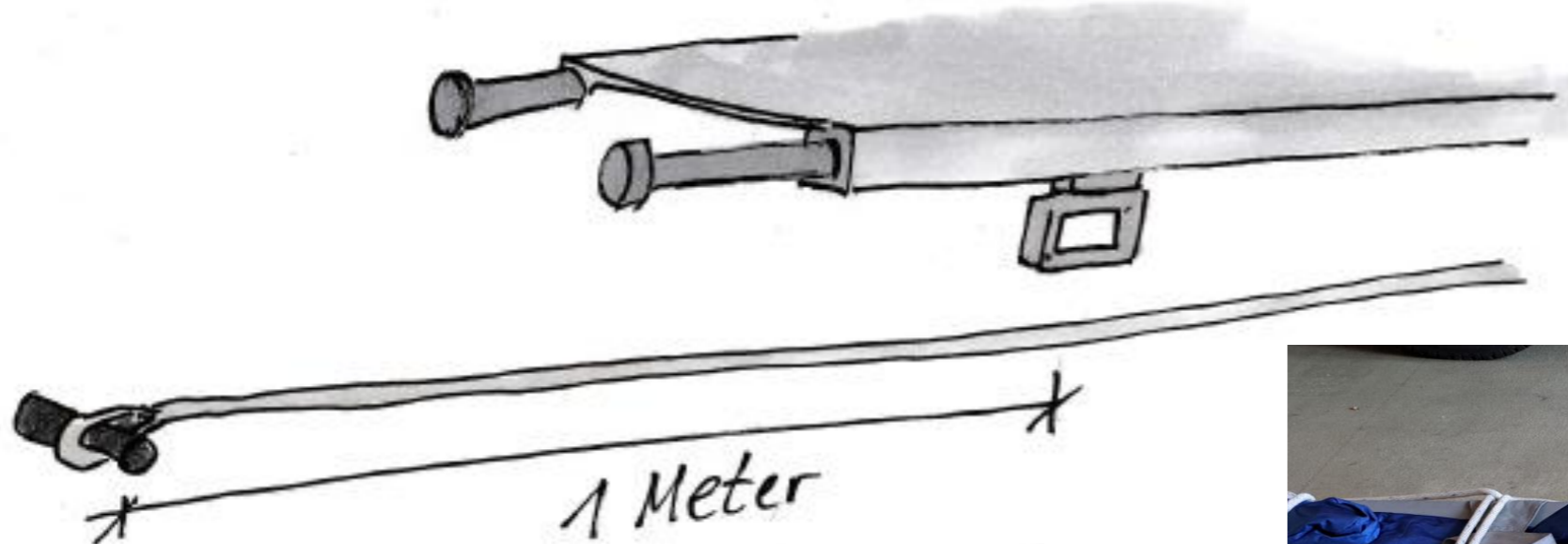
Institut der Feuerwehr  
Nordrhein-Westfalen



Sichere die verletzte Person auf der Trage (siehe  
„Sichern eines Verletzten auf einer Trage“)



Lege die Feuerwehrleinen beidseits neben der Trage  
so aus, dass sie etwa 1 Meter über die fußseitigen  
Tragefüße hinausragt.



Tritt auf Höhe der kopfseitigen Tragenfüße auf die Feuerwehrleine und fixiere sie dadurch, bis du den ersten Knoten an der Trage gemacht hast.



Lege einen Mastwurf und einen Halbschlag jeweils an die kopfseitigen Tragengriffe.



Tritt wieder von der Leine herunter und binde mit dem kurzen Ende der Leine an den kopfseitigen Tragenfüßen einen Mastwurf.



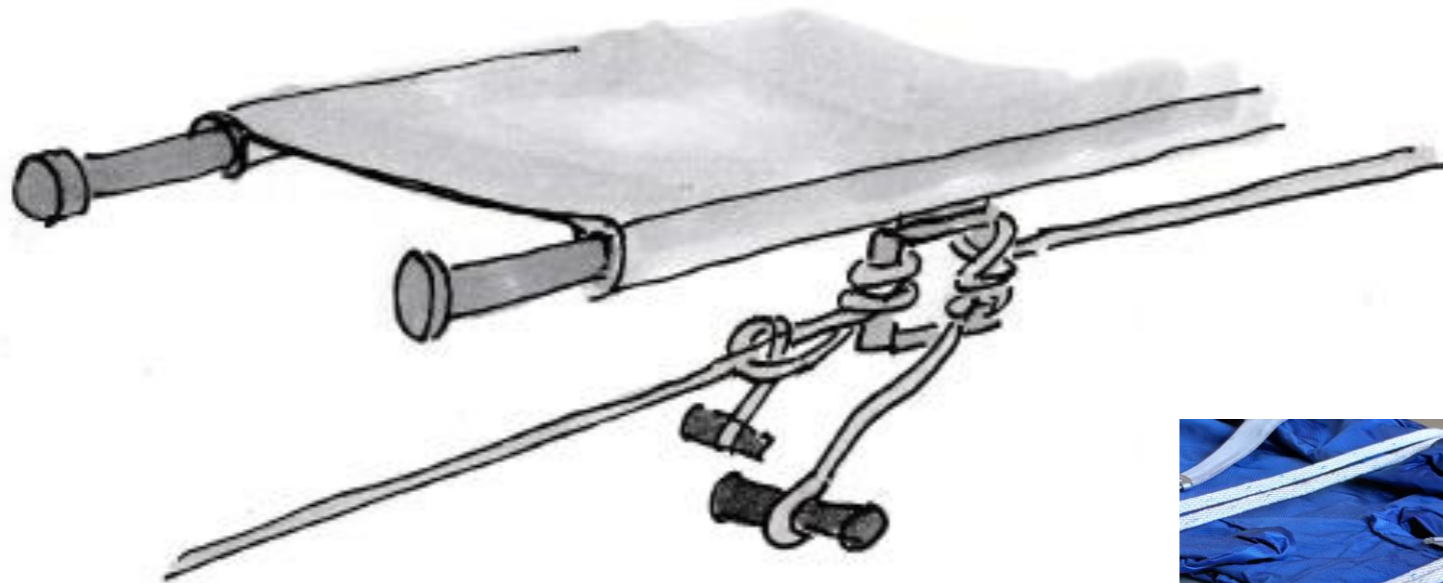



Binde ebenfalls an den fußseitigen Trangenfüßen einen Mastwurf und zusätzlich einen Halbschlag.





Die Führungsleinen befestigst du ebenfalls mittels Mastwurf und Spierenstich an den fußseitigen Tragenfüßen





Fertig!!