


Planspiel mit Playmobil

Verkehrsabsicherung & Technische Hilfeleistung

FwDV 1 - FwDV 3 - vfdb 06/01

(IdF Lernkompass: Methode Verkehrsabsicherung)



Basis für ein Planspiel und ggf. Stationsprüfung in der Grundausbildung ist die Unterlage des IdF Lernkompass „Methode Verkehrsabsicherung“.

Die Übungsziele können erweitert werden um auch die Raumordnung bei Verkehrsunfällen / der technischen Hilfeleistung (vfdb 06/01) näher zu bringen.

Mit dem Planspiel-Set (Maßstab 1:25) können den Dienstvorschriften entsprechende Szenarien bearbeitet werden.

Zeit für Vorbereitung: 30 – 45 min.

Inhalt des Sets

- Playmobil Löschfahrzeug mit Zubehör
- Playmobil DHL-Transporter mit Zubehör
- Playmobil Absperrmaterial (Leitkegel, Blitzleuchten, Faltsignale)
- 32 m (800 m) Schnur mit Karosseriescheiben in 2 m (50 m) Abstand (Fahrbahnrand)
- 32 m (800 m) Schnur mit Karosseriescheiben (li. Fahrbahnrand BAB)
- Leitpfosten
- „Planen & Zonen“ 3-farbig (Rückseite Schnellhefter)
- Kreide

➤ Material

Baumarkt:

Scheibe DIN9021 M12 (3x13x37)

Maurerschnur, weiß, D=2 mm

Rundrohr Kunststoff, weiß, 12x1x1000

Isolierband, schwarz, schmal

Playmobil Ersatzteile / Shop

Leitkegel III Nr. 30210430 (0,40 €)

Dreibein/Strebe II Nr. 39516790 (0,35 €)

Strassenschild Dreieck Nr. 30629983 (0,40 €)

Baustellenschilder Nr. 7280 (12,99)

Darstellungsmöglichkeiten / Räumlichkeiten


- Fläche einer Fahrzeughalle (Waschhalle)
 - Innerorts / Landstraße (200m)
 - Kurvenlagen
 - Kuppen (Schuttmulde oder Schlauchbrücke)
- Außenbereich Wache
 - BAB (800m)




Szenario „Landstraße“



Szenario „BAB“



Darstellung Raumordnung nach vfdb 06/01



Zubehör

Lehrgang: _____

Datum: _____

Teilnehmer: _____

Stationsprüfung „Planspiel VU - Verkehrsabsicherung“

Prüfungsdauer: x min.

Verkehrsabsicherung nach FwDV 1 & Aufgaben des Trupps nach FwDV 3

„Ihnen ist als Trupp die Verkehrsabsicherung der Unfallstelle befohlen worden. Erklären Sie kurz die vorgefundene Lage, erläutern Sie ihr Vorgehen und bauen Sie mit den gegebenen Geräten die Verkehrsabsicherung nach FwDV 1 auf.“

Gegebene Örtlichkeit:

Innerorts

Außerorts

BAB

Kuppe

Kurve

Bewertung:

Lage erkannt (Innerorts, Außerorts, BAB, Kuppe, Kurve) _____/2

Abstände nach FwDV 1 eingehalten _____/3

Kennt Pfostenabstand außerorts _____/1

Richtige Anzahl Verkehrsleitkegel, Blitzleuchten, Faltsignale (min) _____/3

Gegenfahrbahn berücksichtigt _____/1

Vorgehen nach UVV (dem Verkehr zugewandt, Fahrbahnrand) _____/2

Abbau in richtiger Reihenfolge _____/1

F: Kennt Mindestbeladung VA von HLF/LF (4 Kegel / 4 Leuchten) _____/1

Prüfungsdauer eingehalten _____/1

Gesamtpunktzahl _____/15

Bestanden (min. 8 Punkte)

Prüfer 1: _____

Prüfer 2: _____

Lehrgang: _____

Datum: _____

Teilnehmer: _____

Stationsprüfung „Planspiel VU - Raumordnung“

Prüfungsdauer: x min.

Raumordnung nach vfdb 06/01

„Ihnen ist als Trupp die Absperrung der Unfallstelle, Geräteablage und Sicherstellung Brandschutz befohlen worden.

Erklären Sie kurz die vorgefundene Lage, erklären Sie die verschiedenen Bereiche einer Unfallstelle und markieren Sie diese mit Kreide. Wählen Sie einen Platz für die Geräteablage und weitere zu berücksichtigende Ablagebereiche.

Gegebene Örtlichkeit:

- Innerorts
- Außerorts
- BAB
- Kuppe
- Kurve

Bewertung:

- | | |
|---|------|
| Lage erkannt (Innerorts, Außerorts, BAB, Kuppe, Kurve) | __/1 |
| Arbeitsbereich ausreichend dimensioniert (R~ 5 m [20 cm]) | __/2 |
| Absperrbereich ausreichend dimensioniert (l~ 50 m [200 cm]) | __/2 |
| Geräteablage TH sinnvoll positioniert | __/2 |
| Schrottablage sinnvoll positioniert | __/2 |
| Geräteablage RD sinnvoll positioniert | __/2 |
| 2-facher Brandschutz berücksichtigt | __/3 |
| Prüfungsdauer eingehalten | __/1 |

Gesamtpunktzahl	__/15
-----------------	-------

Bestanden (min. 8 Punkte)	<input type="checkbox"/>
---------------------------	--------------------------

Prüfer 1: _____

Prüfer 2: _____