



## Einsatzabschnitte für die Funkeinsatzplanung

### Ausdruckbare Karten

Dieses Dokument enthält ausdrückbare Karten, mit denen in der Stabsarbeit die für Flächenlagen vorgeplanten Einsatzabschnittsführungsstellen dargestellt werden können. Dabei wurde besonderen Wert auf die Erfassung der Erreichbarkeit mit verschiedenen Kommunikationsmitteln sowie die Visualisierung der vorhandenen Infrastruktur gelegt.


Die Ausstattung der vorgeplanten Einsatzabschnittsführungsstellen mit z.B. Netzersatzanlagen, Internetredundanz oder Anbindung an das Einsatzleitsystem können erheblichen Einfluss auf die Entscheidungen im Stab haben. Daher muss die infrastrukturelle Ausstattung der Einsatzabschnittsführungsstellen auch aus der Distanz auf den ersten Blick erkennbar sein. Die entsprechenden Checkboxen wurden daher als feststehende und gut lesbare Grafiken umgesetzt, wobei ein Dokument jedwede denkbare Ausstattungskonstellation enthält. Folglich sollte für jede vorgeplante Einsatzabschnittsführungsstelle ein eigenes Dokument angelegt werden, bei dem die Seite mit der passenden Ausstattungskonstellation herausgesucht, ausgefüllt und ausgedruckt wird.

Es empfiehlt sich, die Karten für die vorgeplanten Einsatzabschnittsführungsstellen mit den ebenfalls auf dem Feuerwehr-Lernkompass verfügbaren Rufgruppenkarten des IdF NRW zu kombinieren. So könnte dargestellt werden, welchen vorgeplanten Einsatzabschnittsführungsstellen welche DMO- und TMO-Rufgruppen zur Einsatzbearbeitung zugewiesen wurden.

Vorgeplante Abschnittsführungsstelle  
**Name des EA eingeben**

---

| Erreichbarkeit         |   |
|------------------------|---|
| Adresse                | Hier die Adresse des EA eingeben                  |
| Telefon-Nr.            | Hier die Telefonnummer des EA eingeben            |
| Mail-Adresse           | Hier die Mailadresse des EA eingeben              |
| Rufgruppe              | Rufgruppe handschriftlich eintragen, da dynamisch |
| Satelliten-telefon-Nr. | Hier die Sat-Telefonnummer des EA eingeben        |

| Infrastruktur                  |   |                                     |
|--------------------------------|---|-------------------------------------|
| Fester Funk-arbeitsplatz       |    | <input checked="" type="checkbox"/> |
| Notstrom                       |    | <input checked="" type="checkbox"/> |
| Internet-Redundanz             |   | <input checked="" type="checkbox"/> |
| Schnittstelle zum ELR          |  | <input checked="" type="checkbox"/> |
| Sonstige                       |   | <input checked="" type="checkbox"/> |
| <small>Frei zuzufüllen</small> |   |                                     |

Vorgeplante Abschnittsführungsstelle

**Name des EA eingeben**

\_\_\_\_\_

| Erreichbarkeit         |   |
|------------------------|---|
| Adresse                | Hier die Adresse des EA eingeben                  |
| Telefon-Nr.            | Hier die Telefonnummer des EA eingeben            |
| Mail-Adresse           | Hier die Mailadresse des EA eingeben              |
| Rufgruppe              | Rufgruppe handschriftlich eintragen, da dynamisch |
| Satelliten-telefon-Nr. | Hier die Sat-Telefonnummer des EA eingeben        |

| Infrastruktur            |   |
|--------------------------|---|
| Fester Funk-arbeitsplatz |  <input checked="" type="checkbox"/>   |
| Notstrom                 |  <input checked="" type="checkbox"/>   |
| Internet-Redundanz       |  <input checked="" type="checkbox"/>   |
| Schnittstelle zum ELR    |  <input checked="" type="checkbox"/> |
| Sonstige                 | <input type="checkbox"/>  |
| Frei ausfüllen           |   |

Vorgeplante Abschnittsführungsstelle

**Name des EA eingeben**

\_\_\_\_\_

| Erreichbarkeit         |   |
|------------------------|---|
| Adresse                | Hier die Adresse des EA eingeben                  |
| Telefon-Nr.            | Hier die Telefonnummer des EA eingeben            |
| Mail-Adresse           | Hier die Mailadresse des EA eingeben              |
| Rufgruppe              | Rufgruppe handschriftlich eintragen, da dynamisch |
| Satelliten-telefon-Nr. | Hier die Sat-Telefonnummer des EA eingeben        |


| Infrastruktur            |   |
|--------------------------|---|
| Fester Funk-arbeitsplatz |  <input checked="" type="checkbox"/> |
| Notstrom                 |  <input checked="" type="checkbox"/> |
| Internet-Redundanz       |  <input checked="" type="checkbox"/> |
| Schnittstelle zum ELR    |  <input type="checkbox"/>          |
| Sonstige                 | <input type="checkbox"/>  |
| Frei auszufüllen         |   |

Vorgeplante Abschnittsführungsstelle

**Name des EA eingeben**

\_\_\_\_\_

| Erreichbarkeit         |   |
|------------------------|---|
| Adresse                | Hier die Adresse des EA eingeben                  |
| Telefon-Nr.            | Hier die Telefonnummer des EA eingeben            |
| Mail-Adresse           | Hier die Mailadresse des EA eingeben              |
| Rufgruppe              | Rufgruppe handschriftlich eintragen, da dynamisch |
| Satelliten-telefon-Nr. | Hier die Sat-Telefonnummer des EA eingeben        |





| Infrastruktur            |   |
|--------------------------|---|
| Fester Funk-arbeitsplatz |  <input checked="" type="checkbox"/> |
| Notstrom                 |  <input checked="" type="checkbox"/> |
| Internet-Redundanz       |  <input type="checkbox"/>            |
| Schnittstelle zum ELR    |  <input type="checkbox"/>          |
| Sonstige                 | <input type="checkbox"/>  |
| Frei ausfüllen           |   |

Vorgeplante Abschnittsführungsstelle

**Name des EA eingeben**

\_\_\_\_\_

| Erreichbarkeit         |   |
|------------------------|---|
| Adresse                | Hier die Adresse des EA eingeben                  |
| Telefon-Nr.            | Hier die Telefonnummer des EA eingeben            |
| Mail-Adresse           | Hier die Mailadresse des EA eingeben              |
| Rufgruppe              | Rufgruppe handschriftlich eintragen, da dynamisch |
| Satelliten-telefon-Nr. | Hier die Sat-Telefonnummer des EA eingeben        |

| Infrastruktur            |   |
|--------------------------|---|
| Fester Funk-arbeitsplatz |  <input checked="" type="checkbox"/>   |
| Notstrom                 |  <input checked="" type="checkbox"/>   |
| Internet-Redundanz       |  <input type="checkbox"/>              |
| Schnittstelle zum ELR    |  <input checked="" type="checkbox"/> |
| Sonstige                 | <input type="checkbox"/>  |
| Frei auszufüllen         |   |

Vorgeplante Abschnittsführungsstelle

**Name des EA eingeben**

\_\_\_\_\_

| Erreichbarkeit         |   |
|------------------------|---|
| Adresse                | Hier die Adresse des EA eingeben                  |
| Telefon-Nr.            | Hier die Telefonnummer des EA eingeben            |
| Mail-Adresse           | Hier die Mailadresse des EA eingeben              |
| Rufgruppe              | Rufgruppe handschriftlich eintragen, da dynamisch |
| Satelliten-telefon-Nr. | Hier die Sat-Telefonnummer des EA eingeben        |

| Infrastruktur            |   |
|--------------------------|---|
| Fester Funk-arbeitsplatz |  <input checked="" type="checkbox"/> |
| Notstrom                 |  <input type="checkbox"/>            |
| Internet-Redundanz       |  <input type="checkbox"/>            |
| Schnittstelle zum ELR    |  <input type="checkbox"/>          |
| Sonstige                 | <input type="checkbox"/>  |
| Frei ausfüllen           |   |

Vorgeplante Abschnittsführungsstelle  
**Name des EA eingeben**

| Erreichbarkeit         |   |
|------------------------|---|
| Adresse                | Hier die Adresse des EA eingeben                  |
| Telefon-Nr.            | Hier die Telefonnummer des EA eingeben            |
| Mail-Adresse           | Hier die Mailadresse des EA eingeben              |
| Rufgruppe              | Rufgruppe handschriftlich eintragen, da dynamisch |
| Satelliten-telefon-Nr. | Hier die Sat-Telefonnummer des EA eingeben        |

| Infrastruktur            |   |
|--------------------------|---|
| Fester Funk-arbeitsplatz |  <input checked="" type="checkbox"/> |
| Notstrom                 |  <input checked="" type="checkbox"/> |
| Internet-Redundanz       |  <input type="checkbox"/>            |
| Schnittstelle zum ELR    |  <input type="checkbox"/>          |
| Sonstige                 | <input checked="" type="checkbox"/>   |
| Frei auszufüllen         |   |



Vorgeplante Abschnittsführungsstelle  
**Name des EA eingeben**

---

| Erreichbarkeit         |   |
|------------------------|---|
| Adresse                | Hier die Adresse des EA eingeben                  |
| Telefon-Nr.            | Hier die Telefonnummer des EA eingeben            |
| Mail-Adresse           | Hier die Mailadresse des EA eingeben              |
| Rufgruppe              | Rufgruppe handschriftlich eintragen, da dynamisch |
| Satelliten-telefon-Nr. | Hier die Sat-Telefonnummer des EA eingeben        |

| Infrastruktur            |  |
|--------------------------|--|
| Fester Funk-arbeitsplatz |  <input type="checkbox"/>   |
| Notstrom                 |  <input type="checkbox"/>   |
| Internet-Redundanz       |  <input type="checkbox"/>   |
| Schnittstelle zum ELR    |  <input type="checkbox"/> |
| Sonstige                 | <input type="checkbox"/>   |
| Frei auszufüllen         |  |